

Dragi učenci, učenke, spoštovani starši.

Pred vami je **že četrty** sklop navodil za delo pri predmetu TJA. Obsega vsebine za tri šolske ure oziroma za čas od **6. do 10. aprila 2020.**

Želela bi pohvaliti vse, ki ste opravljeno nalogo fotografirali in mi jo poslali. Ostale pa bi rada vzpodbudila, da v prihodnje naredite enako. Vaše sodelovanje si sproti beležim.

Pri delu vam bodo v pomoč spodnja navodila:

Novost v tem tednu je brezplačen dostop do digitalnih učbenikov in delovnih zvezkov serije YOUNG EXPLORERS.

Koda za dostop do digitalnega gradiva, ki bo veljavna do konca avgusta 2020, je

835719518847

O tem ste bili ali pa boste v kratkem obveščeni preko eAsistenta in/ali po elektronski pošti. V obvestilu se nahajajo natančna navodila za registracijo in aktivacijo kode.

Do slušnih posnetkov in interaktivnih vaj dostopate tako kot do sedaj - s kodo, ki jo imate prilepljeno na zadnji platnici delovnega zvezka, ali v digitalnem učbeniku.

Delo si razporedite tako kot ustreza vam. Pomembno je, da si vzamete dovolj časa, še posebej za utrjevanje, poslušanje posnetkov, glasno branje.

Učne liste lahko natisnete in prilepíte ali prepíšete. Besedišče/slovarčke prepíšete. Pozorno sledite navodilom. Vsakič, ko se delo navezuje na učni list, sledite oznakam, npr. ❶. Isto oznako poiščite na naslednjih straneh.

Ne pozabite na preverjanje odgovorov, rešitve so v prilogi.

Tokrat fotografirajte učni list št. ❷ in ga pošljite na darinkasmit2020@gmail.com.



Na isti naslov ali preko eAsistenta mi lahko postavite tudi vprašanja.

Pomembno: nalogo pripnite kot pdf datoteko v pokončnem položaju!

Vse dobro vam želim.
Darinka Šmit Bahčič



Gradivo	Vsebina
V tem tednu začnemo z obravnavo 6. enote, ki vas bo popeljala v skrivnostni svet morskih globin – Under the sea .	
Učbenik, str.68/1 ONLINE PRACTICE, CD3	UNDER THE SEA Poslušaj posnetek št. 1 v 6. enoti (Online practice). Besede glasno izgovarjaj. Poslušaj še 2. posnetek – CHANT . Večkrat poslušaj pesem. Lahko poskusiš tudi sam.
UČNI LIST ①	V zvezek zapiši naslov: UNDER THE SEA Prepiši slovarček besed. ①
Učbenik, str. 68/2	Listen and say True or False Poslušaj 3. posnetek in odgovori True (prav) ali False (narobe). Odgovore preveri v rešitvah. Poslušaj še enkrat in ponavljaj cele povedi. Primer: 1. <i>There are four sharks.</i>
Spletna stran	ANIMATION Klikni na https://www.youtube.com/watch?v=-bCQnDO3u-M Oglej si kratko animacijo. Katere živali znaš poimenovati v angleščini? Pomisli: Katerih morskih živali, ki jih že poznaš, nisi videl? Na posnetku je tudi veliko morskega rastlinja – trav in alg = SEAWEED.
Spletna stran	WRITING and DRAWING – pisanje, risanje Poglej kratek video in delaj po navodilih. https://www.youtube.com/watch?v=3237-AJL7Q Ob prvem gledanju glasno in razločno ponavljaj besede. Posnetek poglej še enkrat. Izpiši vse živali, ki se v posnetku pojavijo (po potrebi posnetek vmes ustavi). Še enkrat poglej posnetek, preveri, če si imena živali pravilno zapisal. Sedaj posnetek zapri in odpri zvezek. K besedam doriši živali. Posnetek poglej še enkrat in preveri, če si k besedam dorisal pravilne živali. Po potrebi popravi.
Spletna stran	MEMORY GAME - spomin Vsaj dvakrat igray igrico spomin, vsakič se pojavijo druge besede: https://www.eslgamesplus.com/sea-animals-aquatic-animals-vocabulary-esl-memory-game/
Delovni zvezek, str. 56	UNDER THE SEA Reši vaji. Glej primer. Odgovore preveri v rešitvah.
UČNI LIST ②	SEA ANIMALS

	<p>Reši križanko. Preveri odgovore. Če imaš možnost, učni list natisni in prilepi. Lahko ga tudi pobarvaš.</p>
UČNI LIST 3	<p>SEA ANIMALS WORDSEARCH PUZZLE Reši križanko. Preveri odgovore. Če imaš možnost, učni list natisni in prilepi. Lahko ga tudi pobarvaš.</p>
UČNI LIST 4	<p>Reši vaji na učnem listu.</p> <p>Fotografiraj in pošlji na darinkasmit2020@gmail.com. Pomembno: nalogo pripni kot pdf datoteko v pokončnem položaju!</p> 
UTRJEVANJE	<p>Za konec pa preko iger ponovi še besedišče iz prejšnjih enot: Vegetables Igro začneš tako, da pritisneš start, potem pa klikneš na kocko, ki je v zgornjem levem kotu: https://www.eslgamesplus.com/vegetables-vocabulary-esl-interactive-board-game/</p>
<p>Na zadnji strani najdeš strani v učbeniku in DZ (če ga slučajno nimaš doma).</p>	
	<p><i>Za ta teden si tako opravil vse naloge. Po lastni izbiri lahko vadiš tisto, kar ti je najtežje – zapis besed, glasno branje, ... Veliko uspeha!</i></p>








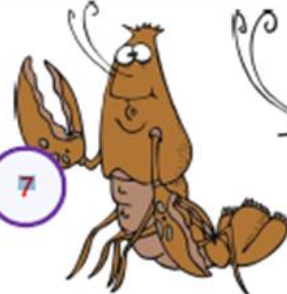








1 UNDER THE SEA

New vocabulary

crabs – raki, rakovice	Remember! Zapomni si!
sharks – morski psi	Imena vseh živali (na levi) so v množini.
octopuses – hobotnice	fish – riba, ribe
starfish – morska zvezda	fishes – ribe različnih vrst
turtles - želve	starfish(tudi starfishes) – morska zvezda/zvezde
eels - jegulje	
seahorses – morski konjički	
dolphins - delfini	


SEA ANIMALS CROSSWORD PUZZLE I

Look at the numbers on the pictures and write the sea animals vocabulary in the crossword puzzle

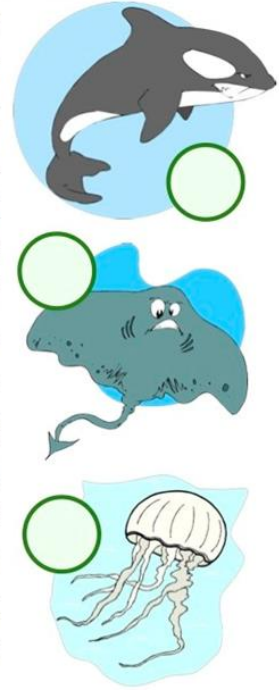
6  8  10 
 11  12  15 
 2  7  5 
 10 11  4 
 12  4  13  14 
 15 

SEA ANIMALS VOCABULARY WORDSEARCH PUZZLE

FIND AND CIRCLE THE WORDS IN THE WORDSEARCH PUZZLE AND NUMBER THE PICTURES




S N C W W H N V P S K R B P O
 F E Y Z A I C O H R E S N D U
 P P A U L P I H Z T B A R C H
 M U R G R O J X S W C A L G R
 I P G A U Y D B R I N A N Y M
 R X N J S L O U L I M D O T G
 H S I F Y L L E J F X C H O J
 S E T U G N P P W E W H C X O
 I L S A V K H D N R E T S Y O
 M D N L R A I I V U O L Y A X
 U M Q A H F N U A P Z G A O E
 A Q H W W B I Q U N T B E H G
 E S R O H A E S N B P Z J O W
 H V O C O J W S H M M F V X H
 U H F N B X B W K A P X Q K O



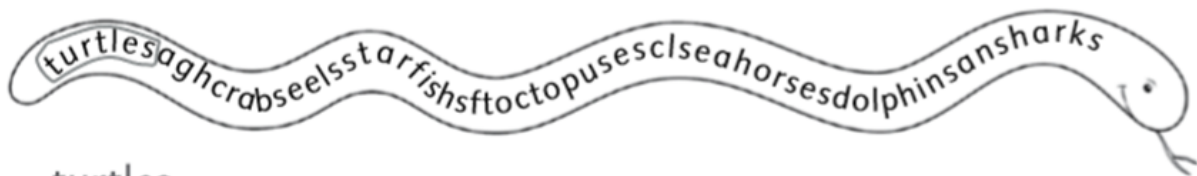
- 1) CLAM
- 2) CRAB
- 3) DOLPHIN
- 4) EEL
- 5) FISH
- 6) JELLYFISH
- 7) LOBSTER
- 8) OCTOPUS
- 9) OYSTER
- 10) PELICAN
- 11) SEAGULL
- 12) SEAHORSE
- 13) SEAL
- 14) SHARK
- 15) SHRIMP
- 16) SQUID
- 17) STARFISH
- 18) STINGRAY
- 19) WALRUS
- 20) WHALE



Follow. Then draw and write.

<p>1</p>  <p>seahorses</p>	seahorses	5
2	sharks	6
3	turtles	7
4	dolphins	8
	eels	
	octopuses	
	starfish	
	crabs	

Circle and write.



- 1 turtles 2 _____ 3 _____ 4 _____
 5 _____ 6 _____ 7 _____ 8 _____

CHECK!



crabs



dolphins



eels



octopuses



seahorses



sharks



starfish



turtles

6

Under the sea

Lesson 1

1 Chant.



crabs



sharks



octopuses



starfish



turtles



eels



seahorses



dolphins

2 Listen and say True or False.



3 Listen and repeat. 4 Play the game.



Under the sea there are crabs and sharks.



Under the sea there are crabs, sharks and octopuses.

6

Under the sea

Lesson 1

1 Write.

turtles
octopuses
dolphins
starfish
crabs
eels
seahorses
sharks

2 Count and write.



- 1 There are two sharks. _____
- 2 _____
- 3 _____
- 4 _____
- 5 _____
- 6 _____
- 7 _____
- 8 _____



Finished? Draw and label your own sea picture.