

Dragi učenci, učenke.

Pred vami je **osmi** sklop navodil za delo pri predmetu TJA. Obsega vsebine za čas od **11. do 15. maja 2020**.

Pozorno berite navodila, ne pozabite na preverjanje odgovorov, rešitve so v prilogi.

Koda za dostop do digitalnega gradiva, ki je za vse učence enaka in bo veljavna do konca avgusta 2020, je

835719518847

Učne liste lahko natisnete in prilepите ali prepіšete. Besedišče/slovarčke prepіšite. Vsakič, ko se delo navezuje na učni list, sledite oznakam, npr. ❶. Isto oznako poiščite na naslednjih straneh.

V tem tednu si vzemite čas za utrjevanje učnih vsebin. Pojdite na začetek učbenika in zvezka. Ponovno poslušajte zvočne posnetke in glasno ponavljajte besedilo.

Naloga tega tedna je fotografija 59. strani v delovnem zvezku. Pošljite jo na darinkasmit2020@gmail.com.

Nalogo pripnite kot pdf datoteko v pokončnem položaju!

V pomoč pri pretvarjanju jpg v pdf dokument je spodnja povezava.






<https://smallpdf.com/jpg-to-pdf>

Lepe in tople majske dni vam želim.

Darinka Šmit Bahčič



11. do 15. maj 2020 (osmi teden)

Gradivo	Vsebina
	V tem tednu nadaljujemo z obravnavo 6. enote – Under the sea . Spoznali boste prebivalce Arktike, peli in se igrali igrico.
Učbenik, str. 70	Za začetek ponovno poslušaj in ponavljaj, nato pa še glasno preberi zgodbo na str. 70 - AT THE AQUARIUM. Ponovi tudi besede. Na list papirja jih zapiši in preveri, ali si jih zapisal pravilno.
Učbenik, str. 71/1, 2 UČNI LIST 1	<p>WILD AND FREE</p> <p>Živali na sliki najprej poimenuj v slovenščini. Katere se ti zdijo nevarne in katere ne?</p> <p>Nato klikni na  Listen, point and repeat.  .</p> <p>Poslušaj posnetek, ponovi besedo in jo pokaži na sliki. To stori trikrat.</p> <p>Sedaj boš poslušal pesem. Klikni na  Listen and sing.  in sledi besedilu v učbeniku. Poslušaj še večkrat in zapoj.</p> <p>Pri razumevanju besedišča si pomagaj s slovarčkom - 1. Prepiši ga v zvezek.</p> <p>Posamezne besede glasno izgovarjaj in vadi zapis.</p>
Delovni zvezek, str. 59	<p>UTRJEVANJE</p> <p>Reši nalogi.</p> <p>1. Poslušaj in obkroži pravo besedo.</p> <p>2. Za vsako sličico napiši dve povedi. Prvo začni z THERE WERE, drugo pa z THEY WERE. Glej primer.</p> <p>To stran v delovnem zvezku fotografiraj in jo pošlji na darinkasmit2020@gmail.com. Pošlji PDF datoteko v pokončni obliki.</p>
	<p>UTRJEVANJE</p> <p>Ponovno poslušaj in zapoj pesem WILD and FREE.</p> <p>Vzemi list papirja in dva svinčnika. Z obema rokama naenkrat zapiši 6 besed, ki jih najdeš v vijoličnem okvirju pod sliko (učbenik, stran 71). Na začetku bo težko, potem pa čedalje lažje.</p> 
Učbenik, str. 71/3, 4 in delovni zvezek, str. 97	<p>Play the game: WHAT'S MISSING?</p> <p>Priprava na igro: odpri delovni zvezek na str. 97. Izreži večje sličice po črtkanih črtah in trak s sličicami.</p>

	<p>Imaš dve možnosti. Igrico se lahko igraš v paru ali sam.</p> <p>V paru: Navzdol obrnjene kartice položita na kup in nato izmenično obračata karte. Pozorno poglej, kaj manjka na kartici - primerjaj s trakom s sličicami. Prvi, ki to pravilno ugotovi, obdrži karto. Zmagovalec je tisti, ki zbere največ kart.</p> <p>Vprašaj: <u>What's missing?</u> (Kaj manjka?)</p> <p>Če igraš sam: Postopek je enak. Pri vsaki sličici se vprašaj: What's missing? Če uganeš, daš sliko na en kupček, če ne, na drugega. Ponavljaj, dokler pri vseh karticah ne ugotoviš, katere živali ni na sliki.</p>
<p>Spletna stran</p>	<p>Dvakrat poglej posnetek: https://www.youtube.com/watch?v=XmyVklZEh2A</p> <p>Naloga A: V zvezek zapiši živali, ki jih vidiš na posnetku in jih nariši.</p> <p>Naloga B: Z MODRO barvo zapiši živali, ki jih že poznaš. Z ZELENO barvo zapiši tiste živali, ki jih do sedaj nisi poznal/znal poimenovati v angleščini.</p> <p>Naloga C: Izberi 3 živali, ki jih do sedaj nisi poznal in jih obkroži z rdečo barvo. Besede glasno izgovarjaj in vadi zapis, da se jih naučiš.</p> <p>Naloga D: Izberi eno izmed teh treh živali in jo opiši. (Živali smo v tem šolskem letu že opisovali).</p>
<p>UČNI LIST 2</p>	<p>PONAVLJANJE Reši učni list.</p>
<div data-bbox="108 1102 282 1303" data-label="Image"> </div> <p data-bbox="300 1144 1398 1279"> <i>Za ta teden si tako opravil/a vse naloge. Po lastni izbiri lahko vadiš tisto, kar ti je najtežje. In ne pozabi – vzemi si čas za utrjevanje učnih vsebin. Vrne se na začetek učbenika in zvezka. Ponovno poslušaj zvočne posnetke in glasno ponavljaj besedilo. Veliko uspeha!</i> </p>	

WILD AND FREE

Vocabulary:

Adjectives/Pridevniki

big – small = velik – majhen

long – short = dolg – kratek

strong – thin = močan – suh

wild - divji

free - svoboden

friendly – dangerous = prijazen – nevaren

Other/Drugo:

in the Arctic - na Arktiki

swim - plavati

run - teči

grey - siv

Animals/Živali

a whale - kit

a walrus - mrož

a seal - tjulenj

a polar bear - polarni medved

a bird - ptica

Se še spomniš?**THERE WERE ... + MNOŽINA** (Tam so bili = nahajali so se)**There were (four) whales.****THEY WERE + PRIDEVNIK** (Oni/One so bili...)**They were friendly.** (They = whales)

2 PONAVLJANJE

Nariši urine kazalce. Nato si poglej ključ do rešitve – možici z dvignjenimi ali spuščeni kazalci predstavljajo urine kazalce. Vsaka sličica je simbol za eno črko abecede. Črke, ki jih dobiš za vsako sličico ure posebej, napiši na črtice v skrivnem sporočilu. Dobil boš vprašanje, na katerega tudi odgovori.

Secret Message

Draw the times on the clocks.



A five past three



twenty-five to nine



half past seven



five to twelve



B five to seven



twenty past nine



C five to three



five to nine



five to one



quarter past nine



D quarter past six



half past seven



five o'clock



five to nine



five to one



quarter past nine



five to seven



five to twelve



five past six



E five to six



five to nine



five past seven



five to nine



five to one



quarter past nine



Now look at the semaphore alphabet. Find the letters which match the shapes of the hands on the clocks.

Write the secret message and give the answer.

A W _____ B _____

C _____ D _____

E _____ ? Answer: _____

Rešitve (osmi teden, 11. do 15. maj 2020)

2 UČNI LIST

SECRET MESSAGE: What is your favourite colour? Answer: That's up to you. Could be **yellow**, **blue**, **green**, ...