

Kako beremo in povzamemo besedilo?

Ključne besede

- povzemanje z miselnim vzorcem



1. Pogovori se s sošolci.

- a) Ko se znajdeš pred besedilom, ki ga želiš prebrati, kaj narediš najprej?
- b) Je naslov besedila zate pomemben? Zakaj?
- c) Je to, da ima besedilo odstavke, pomembno? Zakaj?
- č) Kaj ti pri branju še pomaga?



2. V 4. nalogi boš prebral opis poklica. A preden se lotiš branja, besedilo preleti z očmi.

- a) Ali ima besedilo naslov? Kaj pa podnaslov?
- b) Je členjeno na odstavke? Kako to veš?
- c) Ali besedilo vsebuje tudi nebesedne dele? Pojasni.
- č) Ali že veš, o čem govori besedilo, ki ga boš prebral? Kako to veš?
- d) Kaj boš naredil, če boš v besedilu našel besede, ki jih še ne poznaš oz. ne razumeš?



3. Dopolni prva dva stolpca v preglednici. Zadnjega boš dopolnil po branju besedila v 4. nalogi.

PILOT (opis poklica)		
Kaj že vem o poklicu pilota?	Kaj želim izvedeti o poklicu pilota?	Kaj sem se naučil o poklicu pilota?



4. Preberi besedilo.

Pilot

Pilot upravlja letalo na domačih ali mednarodnih poletih in je odgovoren za to, da varno in pravočasno prepelje potnike in blago z enega letališča na drugo.

Svoje delo prične najmanj eno uro pred vzletom letala. Preveri in pripravi dokumentacijo za let, preveri vremenske razmere in preuči obvestila za letalce. Pred letom se posvetuje s člani posadke in organizira njihovo delo. Pregleda letalo, preveri polnjenje goriva, natovarjanje in iztovarjanje tovora ter vkrcavanje in izkrcavanje potnikov. Tik pred letom podpiše dokumente o letu.

Med letom sodeluje s kontrolorji letenja, ki delajo na letališču v kontrolnem stolpu. Piloti in kontrolorji v vseh državah na svetu se sporazumevajo v angleškem jeziku.





Po končanem poletu pilot preveri in podpiše dokumente o opravljenem poletu.

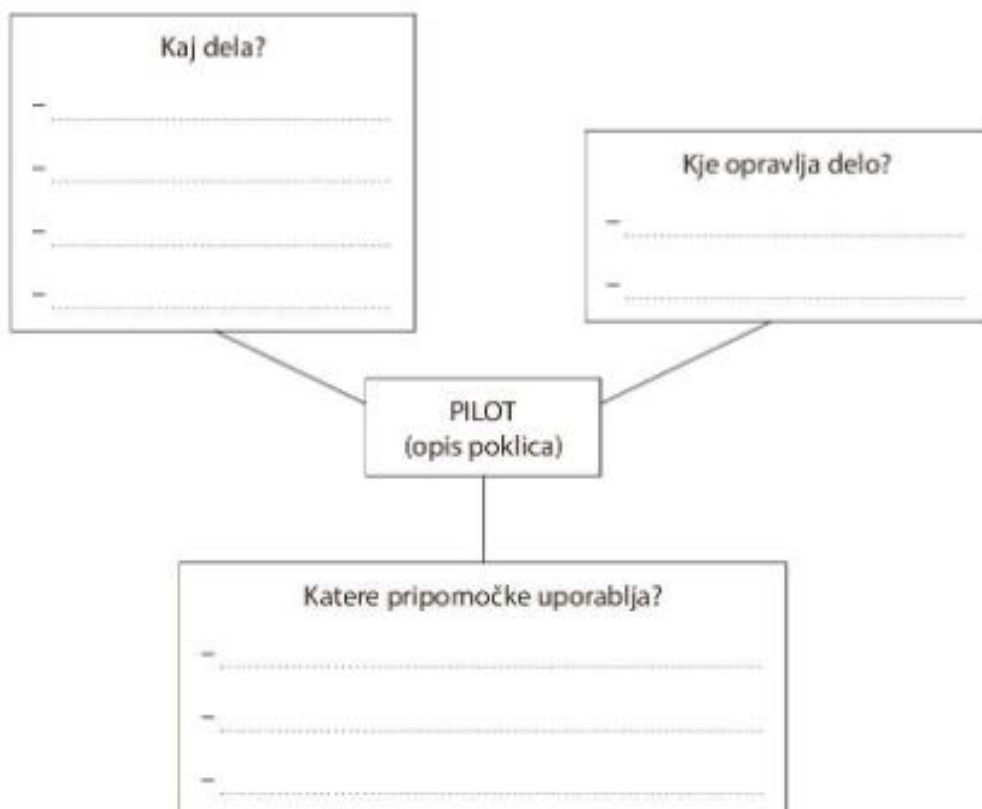
Kadar ne pilotira, se usposablja na simulatorju za letenje. Pilot spremlja strokovno literaturo ter opravlja teste s področja poznavanja letal in postopkov ob morebitnih nesrečah. Skrbeti mora za svojo telesno pripravljenost in za zdravje, ki se redno preverja na posebnih zdravstvenih pregledih.

Osnovni delovni pripomoček pilota je letalo z opremo. Pri delu uporablja tudi priročnike in tabele, ki se nahajajo v letalu ali pa jih nosi v pilotski torbi. Delo je vezano na vsakodnevno izpolnjevanje številnih obrazcev.



Dokumentacijo o poletu sestavljajo seznam potnikov, podatki o teži prtljage, količini goriva, smeri in cilju poleta ...

-  **5. Pogovori se s sošolci.**
 a) Se ti zdi besedilo zanimivo?
 b) Si razumel vse, kar si prebral?
 c) Povej, kako se pilot pripravi na polet.
-  **6. Dopolni zadnji stolpec preglednice v 3. nalogi.**
-  **7. Kje bi bilo lahko objavljeno besedilo o pilotu: v časopisu, na spletni strani, v reviji za mlade, v učbeniku za družbo ...?**
-  **8. Miselni vzorec dopolni z bistvenimi podatki.**



-  **9. Podatke iz miselnega vzorca poveži v besedilo in ga predstavi pred razredom. Sošolci naj ti prislushnejo, potem pa še ti poslušaj koga od njih.**

Razmisli in odgovori.



Dopolni in pomni.

bistvene

povzeti

povzemanju

razumevanjem

Besedilo je treba brati z _____ . To pomeni, da v mislih sledimo temu, kar beremo. Če smo besedilo razumeli, ga običajno znamo _____. Pri razumevanju prebranega si lahko pomagamo na različne načine, npr. z miselnim vzorcem. Vanj vpišemo ključne besede in _____ podatke. Vse to izpišemo iz besedila. Miselni vzorec nam je v pomoč pri _____ vsebine besedila.