

Dragi 2.b!

Pred nami je nov teden učenja na daljavo. Nekateri ste mi pretekli teden poslali fotografije izdelkov in opravljenih nalog, ali pa kakšno domačo fotografijo. Nekaj prispevkov sem dobila tudi med vikendom. Vsega sem bila zelo vesela. Če česa ne boste uspeli ali znali narediti v tem času, ko šolske obveznosti izpolnjujete doma, me povprašajte po e-pošti ali pa bomo to opravili, ko se vsi skupaj vrnemo v šolo. Poleg opravljanja nalog, ki vam jih pošiljam, si vzemite tudi čas za gibanje, opazovanje narave in sprememb v njej. Tudi to je še kako pomembno učenje. Želim, da nam bo vreme še naprej tako naklonjeno kot do sedaj. V primeru poslabšanja vremena pa - igrajte se družabne igre, preberite slikanico, kaj lepega ustvarite, saj za to pogosto zmanjka časa.


Pozdravljam vse in vsakega posebej!

Spoštovani starši, za sodelovanje se vam iskreno zahvaljujem in vas lepo pozdravljam. Ostanite zdravi.

Saj verjetno veste, kako rada imam živali...zato pozdravček tudi od te male prijateljice...



Do elektronskih gradiv lahko dostopate brezplačno!



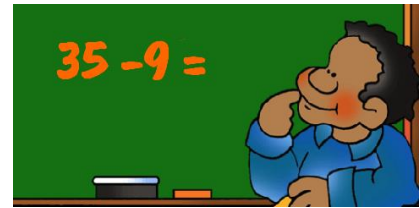
DOSTOP do www.Lilibi.si – brezplačen dostop do e-gradiv in delovnih zvezkov.

Postopek prijave/registracije:

1. Na izbranem portalu kliknite na gumb **Prijava**.
2. Če ste že uporabnik portala, vnesite svoj e-naslov in geslo ter sledite navodilom. Če na portal dostopate prvič, kliknite na polje **Nimam še uporabniškega računa** in vnesite zahtevane podatke. Tako se boste registrirali in ustvarili uporabniški račun.
3. a. Na portalu iRokus.si gradiva v svojo izbirko dodate s klikom na gumb **Dodaj brezplačna gradiva**.
b. Na portalih Lilibi.si, Radovednih-pet.si in iRokusPlus.si pa vas bodo vsa gradiva že čakala v vaši izbirki.

Priporočamo uporabo brskalnika Mozilla Firefox.

Naloge za teden 23.3.2020 – 27.3.2020



Ponedeljek, 23.3.2020

MATEMATIKA

V matematičnem delovnem zvezku reši naloge na strani 84. Na naslednji strani te čaka novo poglavje z naslovom DENAR. Pri 6. nalogi računski zgodbi zapiši v karirast zvezek.

V delovnem zvezku za matematiko stran 85 opravi naloge po navodilu:

1. Na zgornji sliki si oglej stojnici in preberi pogovor med Lili in Binetom.
2. Na spodnji sliki si oglej denar in preberi vrednosti BANKOVCEV in KOVANCEV.

V delovnem zvezku za matematiko stran 85 in 86:

Oglej si slike, preštej denar in reši.

ŠPORT



Pred izvajanjem športnih aktivnosti se vedno najprej ogrej (lahko se na vrtu loviš z bratcem ali sestrico, skačeš s kolebnico, tečeš okoli dreves...

Nato naredi vaje: glava - ramena - trup - noge, kot smo to počeli v šoli. Sedaj, ko je nekaj več časa, zvadi sonožne poskoke s kolebnico.

Lahko vadiš tudi skok v daljino z mesta. To smo nazadnje počeli tudi v šoli (skačeš na nedrseči podlagi, odrineš se z obema nogama hkrati).

Lahko tekmujete tudi v družini, kdo skoči najdlje.

SLOVENŠČINA

V delovnem zvezku za slovenščino na strani 28 preberi besedilo z naslovom GNEZDO ZA MALO UHARICO. Reši naloge na strani 29.

**če te zanima kako se oglašča mala uharica lahko izveš na naslednji povezavi: <https://www.youtube.com/watch?v=n0pf7Lkrjg>*



Reši tudi naloge na strani 30 in 31. Izvedel/a boš veliko novega o rogaču, rakovici in krastači.

Torek, 24.3.2020


SPOZNAVANJE OKOLJA

Ti je uspelo posejati kakšno seme? Če je kaj hitro rastočega, bo kaj kmalu pokukalo iz zemlje. Takrat mi pošlji kakšno fotografijo. Pa še pripiši katera rastlina bo zrasla.

Preberi besedilo na strani 74 in 75. Reši naloge na strani 75.

MATEMATIKA

Reši naloge v matematičnem delovnem zvezku na strani 87 in 88. Sestavi računsko zgodbo v karo zvezek za računa v vesolju.



SLOVENŠČINA

Zvonček – rastlina v resnici ne zvoni, a v pravljicah in pesmicah in v naši domišljiji je vse to mogoče. V pesmi Travniški zvonček boste izvedeli, koga je zvonček vsako jutro budil.



Preberi pesem:

TRAVNIŠKI ZVONČEK (D. Maksimović) – berilo str. 59

Bim bam,

Bim bam...

Je že dan!

Je že dan!

Stekla mravlja

je na plan,

že čebela

prišla v goste

k rožicam.

Bim bam,

Bim bam...

Zdramita se hrib,

ravan,

a dremave bilke,

trave naj bo sram!

Ustno odgovori na vprašanja.

1. Kdo v pesmici zvoni bim bam? Razloži naslov pesmi. - Kaj pomeni, da je čebela prišla v goste k rožicam?

2. Kako so označene bilke in trave? Zakaj so take? - Dopolni rime: dan zaspan, čebela - _____, sam - _____, trave - _____.

Besede prepisi v zvezek Pišem črke.

V sončkov zvezek napiši pare besed, ki se rimajo. Ni nujno, da so samo iz te pesmice. Zapiši vsaj 10 parov besed. Seveda lahko tudi več. Koliko parov si uspel zapisati?

**Dodatna naloga: Če hočeš, lahko napišeš tudi kratko pesmico.*

Npr. : TRAVE – DREMAVE ČEBELA – VESELA MAČKA - TAČKA

**Za tiste, ki radi plešete in pojete:*

Zakaj je zvonček dobil tako ime? Res zvoni? Seveda ne. Trobentica pa res trobi. Nas pa zvončkov cvet spominja na zvonček. Tule lahko z ribičem Pepetom in otroki zapoješ o zvončku, ki ni rastlina, zato pa zvoni in medvedku pomaga v šolo: https://www.youtube.com/watch?v=lj_JjGrQcL8

Sreda, 25.3.2020



SLOVENŠČINA

V Zvezku za opismenjevanje reši naloge na strani 104 in 105. Ko boš prepisoval/a besede pri spodnji nalogi na strani 104 v zvezek Pišem črke bodi zelo natančen/natančna. Te besede uporabi tudi v povedih (uporabi vsaj 8 besed – napiši vsaj 8 povedi).

MATEMATIKA

Na spletni strani reši naslednji delovni list:

http://www2.arnes.si/~skunci1/ucni_listi/2_razred/ostalo/ZAJCEK100.pdf

**pomagaj si s stotičnim kvadratom*

ŠPORT

Pri športni dejavnosti izkoristi sončno vreme, če je le-to na voljo. Z žogo izvedi nekaj vaj:

- izmenično vodi žogo z levo in desno roko,
- vodi žogo okrog ovir z roko s katero ponavadi ne vodiš,
- vodi žogo v hoji zadenjsko, bočno,
- zadenjsko okrog ovir,
- vodi žogo v rahlem teku,
- z družinskim članom se primeta za roke in hkrati vodita vsak svojo žogo in se počasi pomikata naprej (v težjem položaju bo tisti, ki bo vodil z roko, s katero običajno ne vodi),
- izmisliš si lahko še druge možnosti.

Če se naveličaš vodenja z roko, vodi žogo še z nogo.

SPOZNAVANJE OKOLJA

Na spletni strani <https://www.okusnivrt.com/novice/mladi-vrtnarji-otroci/> si preberi o tem, kako lahko vrtnariš. Tam najdeš kar nekaj zanimivih aktivnosti, ki te bodo lahko zaposlile, hkrati pa si na svežem zraku, pa še kakšno korist imaš lahko od tega. V kolikor nimaš vrta, pa reši priloženo križanko.



Četrtek, 26.3.2020

MATEMATIKA

V prilogi reši učni list z besedilnimi nalogami.

SLOVENŠČINA

V zvezek Pišem črke povadi malo in veliko pisano črko s in š (2 vrstici za vsako črko). Naredi naslednjo nalogo.

Preberi povedi in jih prepisi s pisanimi črkami v zvezek Pišem črke. Upoštevaj veliko začetnico in končno ločilo. Uporabi rdečo barvico.

Črv ne mara sonca.

Na mizi je vaza in vrč.

Miha nese seme, Nina nese rožo.

Zvonec že zvoni! Zvone reče Žani.

Slišala sem neznani šum.

GLASBENA UMETNOST

Preberi Izštevanko v delovnem zvezku za glasbeno umetnost na strani 25. Zraven ploskaj ali udarjaj po kolenih. Lahko si izmisliš tudi melodijo, se posnameš in mi pošlješ, kako ti je uspelo uglasbiti izštevanko.

LIKOVNA UMETNOST

Skupni družinski izdelek po izbiri ali **Izdelek iz terapaka** - navodila SLJ DZ/40

V času, ko ste z **družino** več skupaj, si za likovno ustvarjanje lahko **izberete** kaj, kar ste si že dolgo želeli ustvarjati skupaj, pa ni bilo časa.

- Ste želeli naslikati velik grad? Ga morda izdelati iz odpadnega materiala ali pa kar iz lego kock?
- Se vam zdi, da je čas za kakšno super gusarsko ladjo?
- Bi radi iz kosov odpadnega blaga naredili čudovito lepljenko?
- Morda mozaik iz koščkov papirja ali kamenčkov?
- Potrebuje punčka za hišice novo dekoracijo?
- Bi okna okrasili z rožami iz papirja?

Izbira je vaša.

V tem tednu je tudi materinski dan. Pa naj bo tokrat posvečen celi družini in si naredite skupaj kaj lepega. Če pa nimate časa ustvarjati vsi skupaj, lahko ustvariš po svoji želji **presenečenje za ostale** družinske člane.

Če želite, lahko ustvarite tudi **izdelek iz tetrapaka** – navodila so v SLJ DZ/40.



Petek, 27.3.2020

ŠPORT

Igre, sproščanje, sprehod

V družini izberite gibalne igre, ki so vam všeč:

- Slepe miši,
- Gnilo jajce (če je na voljo več družinskih članov),
- Rajalne igre,
- Sprehod.

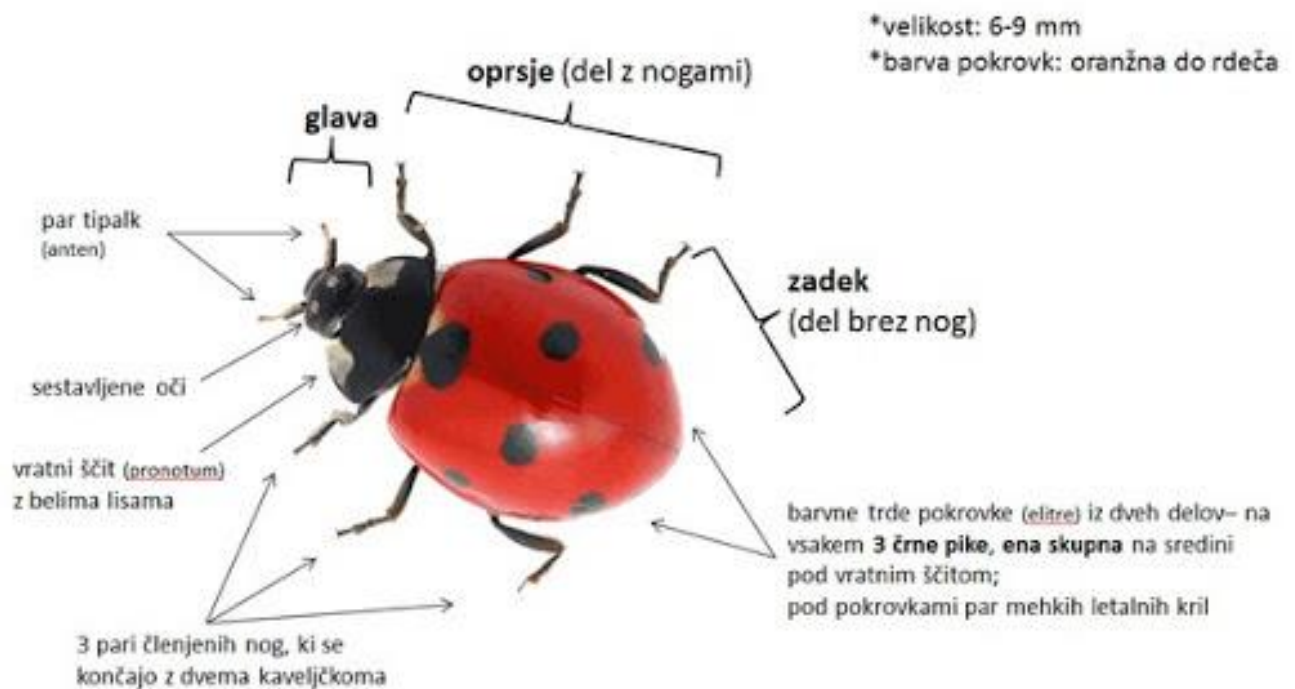
SLOVENŠČINA

V delovnem zvezku za slovenščino si preberi stran 32 in reši naloge na strani 33.

Na strani 34 si preberi zanimivosti o pikapolonici. Reši naloge na strani 35.

Za radovedne raziskovalce...

Na spletni strani <https://www.bodieko.si/pikapolonica> najdeš ogromno zanimivosti o tej koristni žuželki. Predlagam, da si prebereš.



Če ti ostane čas in če želiš lahko narediš pikapolonico iz papirnatega krožnika, navodila za delo najdeš tukaj: <https://www.varuska-ziva.si/pikapolonica-iz-papirnatega-kroznika/>

SPOZNAVANJE OKOLJA

Mladi vrtnarji in raziskovalci, delovni zvezek za spoznavanje okolja stran 76 in 77:

- Oglej si predloge za poskuse v DZ/76.
- Izberi si en poskus. Po želji tudi več. ☺☺
- Ob koncu poskusa lahko v sončkov zvezek narišeš, zapišeš ugotovitve.
- Reši nalogo 1 in 2 na strani 77.

Ideje za igre:

- ***Ugani, kaj je v vrečki/škatli***

V vrečo damo različne stvari povezane z vrtom; vrečko s semeni, čebulico, krompirjev gomolj, kakšne manjše vrtnarske pripomočke pripomočke (rokavice npr.) itd.

Tisti, ki je določen miže izbere en primer in s tipanjem skuša ugotoviti, kaj si je izbral. Nato izvleče stvari in o njej pove, kar ve (Kaj je to? Za kaj se uporablja? ...)

- ***Pantomima***

Na listke napišite opravila na vrtu (SEJANJE /SAJENJE, LOPATENJE, GNOJENJE, RAHLJANJE ZEMLJE, ZALIVANJE, OBLIKOVANJE GREDIC, RUVANJE PLEVELA ...). Listke dajte v vrečko, škatlico.

Tisti, ki ga izštejete, izvleče listek in s pantomimo (z gibi) prikaže zapisano opravilo.

Ostali ugibajo. Kdor prvi ugane, prikaže naslednje opravilo.

GLASBENA UMETNOST

Besedilo pesmi Zvonček in trobentica v delovnem zvezku za glasbeno umetnost stran 26 najprej preberi in ritmično spremljaj z lastnimi instrumenti: plosk, udarjanje po kolenih, tleskanje...

Poslušaj tudi pesmico avtorja Janeza Bitenca

<https://www.youtube.com/watch?v=ClhGfpwy4LM>

Nauči se pesmico:

TROBENTICA IN ZVONČEK (Janez Bitenc)

Tra, ra, ra, trobentica trobi,
cin, cin, cin pa zvonček cinglja.

Sončece veselo se smeje:

»Sem že tu!« z neba šepeta.

Pobarvaj trobentico.

