



# NARAVOSLOVNI DAN – NARAVA OKROG NAS

Zvončki in trobentice, mačice vijolice,  
spet iz zemlje vzklijejejo,  
zdaj pomlad je tu.



Zapoj! Pesmico najdeš na Youtube: Zvončki in trobentice

---

# NAVODILA ZA DELO



- Izberi si štiri (najmanj dve) dejavnosti tega naravoslovnega dne in jih izvedi.
- V zvezek za NIT napiši naslov **NARAVOSLOVNI DAN- NARAVA OKROG NAS.**
- Čez dve strani v zvezku nariši preglednico. Vanjo zapiši svoja opažanja oz. odgovore na vprašanja, ki jih najdeš na diapozitivu pod izbrano vsebino. Ilustriraj!
- Primer:

Sadovnjak:	Cvetlična gredica:
Gozd:	Potok:





# GOZD



!



Živi in neživi dejavniki

V ustrezen okvir razvrsti žive in nežive dejavnike okolja.

DREVESA   SRNA   MAH   OBLAKI   SONCE  
ŽUŽELKE   PRAPROT   KAMENJE   JEŽ   PRST

ŽIVI DEJAVNIKI

NEŽIVI DEJAVNIKI

# TRAVNIK



Travniki zelenijo. Kmetje jih gnojijo, da bo krma za živali kvalitetnejša.

Na fotografiji vidiš \_\_\_\_\_, ki so jih naredili \_\_\_\_\_.

Kaj še veš o tem žužkojedu, ki večino časa preživi pod zemljo? Na površje pride le v sušnem obdobju, ko pride iskat vodo.

Na drugi fotografiji je \_\_\_\_\_. Uživamo ga v solati, juhi, čajih. Iz njega lahko pripravimo tudi sirup in med.



## Sestavine za regratov sirup:

- 150 cvetov regrata (lahko tudi kakšnega več)
- 2 l vode
- 1,5 kg sladkorja
- sok dveh limon

## Postopek priprave regratovega sirupa

Cvetove očistimo, damo v večjo posodo, zalijemo z hladno vodo in damo kuhat, da zavre. Ko zavre, zmanjšamo temperaturo, nato vse skupaj kuhamo na zmernem vretju še 10 min. Nato odcedimo, tekočino zlijemo nazaj v posodo, dodamo sladkor, limonin sok in kuhamo toliko časa, da nastale gosta tekočin. Ves čas mešamo! Nato ga vlijemo v kozarce ali stekleničke. Počasi naj se ohladi (pokrijemo z odejo). Hranimo ga v temnem prostoru.

# SADOVNJAK



V sadovnjaku so najbolj živahne ptice in čebele. **Zakaj?**

Katera drevesa že **cvetijo**, katera pa imajo razvite le **popke**?

Dela v sadovnjaku:



# VRT



Pomagaj steršem pri delu na vrtu.

Če imaš svojo gredico, jo potresi z gnojem, prelopati, uredi.


Nanjo lahko **poseješ** solato, redkvice, peteršilj...ali svojo najljubšo zelenjavo.



# CVETLIČNA GREDICA



Izdelaj tulipan, zvonček, narciso in si naredi svojo cvetlično gredico.  
Če imaš svojo cvetlično gredico, jo uredi. **Napiši katere cvetlice že cvetijo.**



# POLJE



Kmetje so pognojili in preorali polja.

Kmalu bodo posadili krompir, kasneje še preostale poljščine.

Jesensko žito lepo zeleni.

**Si opazil katero od teh kmečkih opravil?**

**Kaj meniš o škropljenju z umetnimi gnojili?**





# LONČNICA




**Imaš svojo lončnico ? Če ne, pomagaj mami ali očetu pri presajanju lončnic. **Potrebuješ lonček, zemljo in dobro voljo.****

- Nežno odstrani lončnico iz lončka.
- Po potrebi odstrani odmrle liste in koreninice.
- V nov (večji) lonček daj malo zemlje, nato pa vanj postavi rastlino.
- Pazi, da bo rastlina stala naravnost, ne tlači koreninic.
- Dodaj zemljo malo do vrha lončka, rastlino zalij z vodo.
- **Bravo!**




# POTOK



Narava ob poroku in reki se prebuja. Če boš obiskal enega od teh dveh, si **vzemi čas in opazuj**:

ŽIVALI	RASTLINE



# ZAČUTIMO OKOLJE

---



**Poišči si prijeten kotiček nekje zunaj, kjer se lahko usedeš.**

- Zamiži in globoko dihaj. Kakšen zrak čutiš (vonj, temperatūra...)?
- Opazuj nebo. Kaj opaziš? Se oblaki giblejo? Vidiš morda ptico? Katero?
- Potipaj tla. Kaj čutiš?
- Opazuj drevesa. Ali opaziš kakšno gibanje dreves? Kaj misliš zakaj?
- Zamiži in poslušaj. Kaj slišiš?