

Likovna umetnost 9. razred

Pozdravljeni devetošolci.

Dva tedna se ne bomo videli v naši učilnici. Pošiljam navodila za likovno ustvarjanje v tem času.

Likovna naloga animacija.

Najprej si oglej nekaj animiranih filmov v različnih tehnikah:

Filmi z delavnic (amaterski filmi):

<https://zvviks.net/sl/filmi/niti>

<https://zvviks.net/sl/filmi/lost>

Profesionalni film Kolje Saksida:

<https://zvviks.net/sl/filmi/azulejo-ali-vizualna-iluzija>

Ugotovil/a boš, da je za animirani film najbolj pomembna ideja:

Slon:

<https://www.youtube.com/watch?v=M7rEj8oS0c>

Zebra:

<https://www.youtube.com/watch?v=n5yn7V5QOAE>

Scenarij za ta film lahko strneš v nekaj stavkov: Zebra hodi po naravi. Zebra se zaleti v drevo, zato se ji premešajo črte.

Baby snake music video (v angleščini), primer animacije s plastelinom in flomastrom na beli tabli.

<https://www.youtube.com/watch?v=yOP15Ep4gPU>

Tvoja naloga je, da animiraš predmet(e) v tvoji bližini.

Predlagam nekaj naslovov:

1. Pobegla radirka
2. Šilček, ki se mu je zmešalo
3. Igralna kocka na begu
4. Primer manjkajočih bonbonov

Poglej si še dva primera:

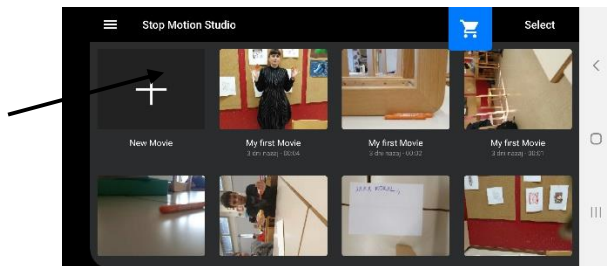
<https://www.youtube.com/watch?v=0etoxn1ucSo>

<https://www.youtube.com/watch?v=MEg!OulvgSY>

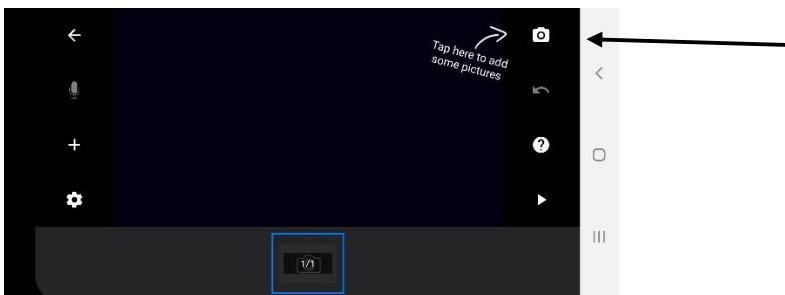
Za animacijo uporabi program Stop motion studio, ki si ga brezplačno lahko snameš na Google play.



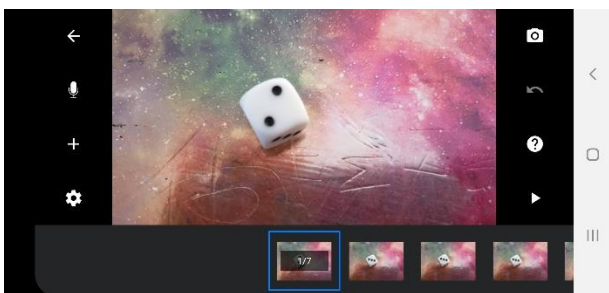
Ko odpreš program, izberi znak plus, kar ti odpre naslednjo stran:



Na tej strani izberi ikono fotoaparata:



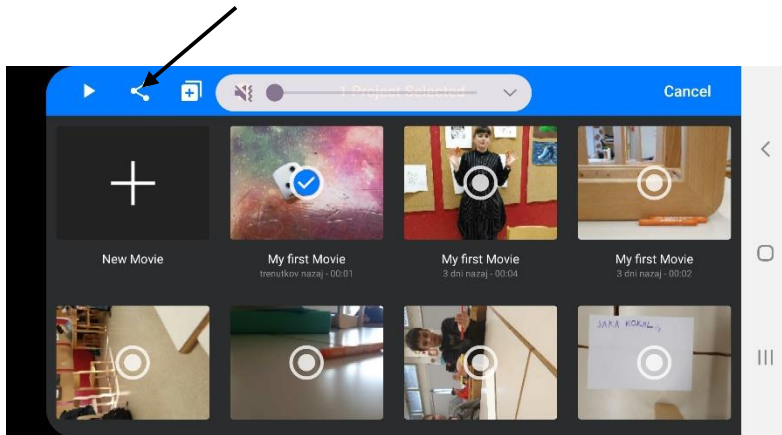
Na desni strani ne pozabi nastaviti drsnika (modra pika – ni na posnetku) na sredino, s tem nastaviš prosornost posnetka, da vidiš za koliko si prestavil animirani objekt.



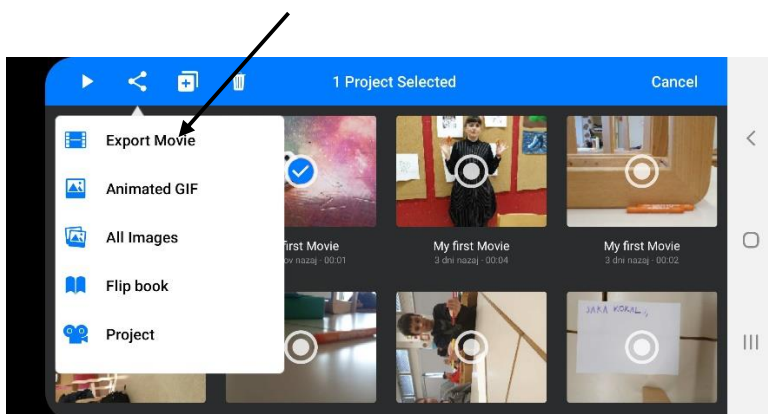
Ko boš posnel/a nekaj sto fotografij in boš s svojim filmom zadovoljen/na, ga shrani in pošlji na naslov katarina.skofic@guest.arnes.si

Tvoj film pričakujem do 27. 3. 2020.

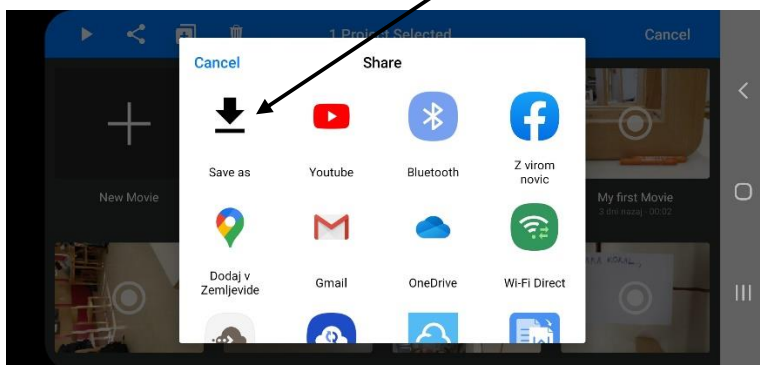
Označi film. Na vrhu se ti pojavi modra pasica. Izberi znak za deljenje.



Izberi Export Movie



Film začasno shrani v svoj telefon.



In ga nato pošlji kot priponko v elektronski pošti.

Če za svojo animacijo ne želiš uporabljati telefona ali ga nimaš na voljo, lahko uporabiš tehniko Slikofrc. Animacijo lahko narišeš na rob zvezka ali na samolepilne lističe.

<https://www.youtube.com/watch?v=3LG4OSk1gE0>

Naslovi za slikofrc:

1. Žoga skače
2. Srečanje
3. Roža raste

Svoj izdelek fotografiraj ali posnemi in mi ga pošlji na katarina.skofic@guest.arnes.si.

Tvoj posnetek pričakujem do 27. 3. 2020.

Veselim se tvojega izdelka in te lepo pozdravljam, učiteljica Katarina Škofic.